

Instructivo de Buscador por Imágenes en nuestra Base Pública

1. Accede al sitio web

Visita el siguiente enlace: <https://pamp.miem.gub.uy/pamp/>

Indique la categoría de expedientes que desea consultar



**Ministerio
de Industria,
Energía y Minería**

Dirección Nacional
de la Propiedad Industrial

Permítanos comprobar que Ud. no es un robot, y luego seleccione el tipo de consulta deseada.


Consultar Marcas Consultar Patentes

2. Inicia la consulta de marcas


Haz clic en la opción para acceder a la consulta de marcas. En este momento, el sistema verificará que no se trata de un acceso automatizado (CAPTCHA).

Consulta Pública de Expedientes

Selecciona todos los cuadrados que contengan
motocicletas
Si no hay ninguno, pulsa Saltar



Indique la categoría de expedientes



**M
de
E**

Permítanos comprobar que Ud. no es un robot, y luego seleccione el tipo de consulta deseada.

Consultar Marcas Consultar Patentes

SALTAR

3. Selecciona la pestaña "Búsqueda por imagen"

Una vez dentro de la sección de Marcas, dirígete a la pestaña "Búsqueda por imagen".



Ministerio de Industria, Energía y Minería | Dirección Nacional de la Propiedad Industrial | Consulta Pública de Expedientes

Ingrese los criterios de selección de Marcas a consultar

Buscar Borrar criterios

Criterios básicos | Búsqueda fonética | **Búsqueda por imagen** | Por signo | Por solicitud | Por titular | Por representante

Nro de solicitud ⓘ

Nombre contiene palabras ⓘ

4. Completa el formulario según tus necesidades

- **Campo "Imagen a buscar"**

Proporciona una imagen (en formatos compatibles como JPG, PNG, BMP, etc.) para buscar marcas cuyo logo tenga similitudes visuales con el que subas. Esta búsqueda se realiza utilizando herramientas de Inteligencia Artificial provistas por la OMPI. Para más información, visita: <https://branddb.wipo.int/es/similarlogo>.

Existen dos opciones para cargar la imagen:

1. Selecciona un archivo desde tu computadora utilizando el botón "Seleccionar (o arrastrar) un archivo con la imagen".
2. Arrastra y suelta el archivo directamente en el área designada para la carga de imágenes.

- **Campo "Clases de Niza"**

Selecciona una o varias clases de Niza que quieras incluir en la búsqueda de protección de marcas.

- Si no seleccionas ninguna clase, la búsqueda se realizará en **todas** las clases.
- Si seleccionas una o más clases, la búsqueda se limitará a las clases que hayas elegido.


- **Campo "Estado del trámite"**

Define el estado administrativo del trámite que deseas consultar:

- **Cualquier estado:** Muestra todos los trámites, sin importar su estado administrativo.

- **Sin resolución:** Muestra únicamente los trámites pendientes, es decir, aquellos en los que la DNPI aún no ha emitido una resolución final.
- **Con resolución:** Muestra solo los trámites ya resueltos, donde la DNPI ha emitido una resolución final.
- **Ignorar marcas ya renovadas:** Excluye las marcas que ya han sido renovadas, mostrando solo la versión más reciente de la marca en la cadena de renovaciones.

Imagen a buscar



+ Seleccionar (o arrastrar) un archivo con la imagen

Clases de Niza

☒ Clase 01: Productos químicos que se utilizan en la industria, la ciencia y la agricultura, incluidos los que entran en la composición de productos comprendidos en otras clases.

☒ Clase 02: Pinturas, colorantes y productos anticorrosivos.

☐ Clase 03: Preparaciones de tocador no medicinales, así como preparaciones de limpieza utilizadas en el hogar o en otros ámbitos.

☐ Clase 04: Aceites y las grasas para uso industrial, combustibles y materiales de alumbrado.

Estado del trámite

Cualquier estado

5. Haz clic en "Buscar" para ver los resultados

Una vez que hayas completado el formulario, haz clic en el botón "Buscar" para visualizar los resultados de tu búsqueda.